



**Budowa i rozbudowa oddziału młodzieżowego w Wojewódzkim Ośrodku Terapii  
Uzależnień i Współuzależnienia w Toruniu wraz z wyposażeniem i zagospodarowaniem  
terenu**

(tytuł projektu)


**LISTA SZCZEGÓŁOWA**



A-pakiet meblowy

Zasady ogólne: jeśli nie został wskazany kolor oznacza to dla mebli tapicerowanych popiel/ szarości/ ew czarny, dla elementów metalowych - czarny, matowy, dla płyt meblowych kolory zbliżone do przedstawionych na załączonych wzornikach

wymiary - dopuszczalna różnica +/- 2 cm


należy przedłożyć atesty w zakresie używanych materiałów, meble muszą spełniać normy (jeśli dotyczy), gwarancja na 5 lat wliczona w cenę materiał odporny na ścieranie, hydrofobowy, wszędzie gdzie nie podano grubość płyty minimum 18 mm (szafy) i 25 mm (stoły)

Lp. z zał 5	lp	Nazwa	liczba sztuk	specyfikacja szczegółowa (zdjęcie ilustracyjne - pozwala wskazać zasadnicze cechy produktu, uzupełnienie opisu jeśli dotyczy)	wysokość	głębokość	długość	Suma (liczba x cena jednostkowa)		
								netto	VAT	brutto
1			40	materac: średnio twardy, wypełnienie pianka poliuretanowa, pianka termoplastyczna, włókno kokosowe, rozpinany pokrowiec z możliwością prania w temp. 60 stopni i więcej,	25	90	200		- zł	- zł
	1	łóżko 1 osobowe (podstawa, materac)	40	 <p>łóżko: rama odpowiadająca materacowi, szczyt z jednej z krótszych stron, szuflady - 3 (na zdjęciu ilustracyjnym - dopuszcza się wersję bez otwartych półek, tzn cała przestrzeń zajęte przez szuflady, jedna szuflada głęboka (tzn w miejsce dwóch z ilustracji)- na kółkach, dno szuflady z płyty meblowej ) Wysokość szuflady niskiej (wewnątrz): 16 cm Wysokość szczytu: 71 cm Wysokość szczytu: 91 cm - szczyt na 1 długim brzegu (brak na ilustracji) i na 1 krótkim brzegu łóżka Maksymalne obciążenie: 100 kg Maksymalne obciążenie/szuflada: 15 kg wzmocniony stelaż pod materacem</p>	91 i 71	96	206			

2	2	szafka przyłóżkowa	40		szafka nocna przyłóżkowa, dwie szufladki oraz dwie półki, wysokość blendy: 12 cm, płyta meblowa lub MDF, kolor ten sam co łóżka, prowadnice do szuflad rolkowe	60	32	40			- zł	- zł
4	3	szafa ubraniowa 2 drzwiowa	20		szafa dwudrzwiowa, podzielona na dwie części w każdej drążek, półka od góry, 2 półki na dole, + nadstawka o wys 50 cm podzielona na dwie części pionową przegrodą, na ilustracji wersja z nadstawką jako 1/2 szafy	200 + 50	60	90			- zł	- zł
5+13	4	krzesło	220		rama i siedzisko tworzywo polipropylenowe, wytrzymałość do 110 kg, Szerokość siedziska: 40 cm, Głębokość siedziska: 40 cm, Wysokość siedziska: 44 cm	76	46	50			- zł	- zł
6 i 12 i 20	5	stolik	29		wymiar 60x60 cm nogi metalowe czarne blat płyta laminowana dwustronnie, grubość blatu minimum 25 mm, klejona min. 2 mm	74	60	60			- zł	- zł
10	6	biurko	12		biurko wym blatu: 50x150, wysokość 82 cm (+/- 2 cm), pod blatem szafka z 4 szufladami, prowadnice rolkowe, niepełny wysuw, płyta z drugiej strony, przelotka na kable, wysuwana półka na klawiaturę szuflady zamykane (1 klucz, rygiel na wystkie szuflady); możliwość montażu części z szufladami z lewej i z prawej strony biurka, klejona min 2 mm	82	50	150			- zł	- zł
11	7	fotel obrotowy do biurka	12		tapicerowane trwałą tkaniną lub ekoskórą, ergonomiczne, miękkie kółka (powierzchnia twarda), możliwość zmiany ustawień w zakresie wysokości, nachylenia, regulowany zagłówek, punkt podparcia lędźwi, profilowane podłokietniki, max obciążenie 120 kg	122	60	64			- zł	- zł

12	8	szafa ubraniowa	6		szafa ubraniowa jednodrzwiowa, od góry: półka, drążek, półka, cichy domyk,	185	60	45			- zł	- zł
14	9	regał na dokumenty	12		dzielona na dwie części - jedna z drzwiami (zamykane na zamek meblowy) z 4 przestrzeniami, druga z półkami (trzy przestrzenie)+ 2 szuflady (na rysunku brak jest szuflad) wymiary na ilustracji są niewłaściwe	185	35	80			- zł	- zł
15	10	fotel	18		fotel tapicerowany typu "uszak", tapicerka cechująca się dużą odpornością na ścieranie - 60 tys. cykli Martindale'a, tkanina hydrofobowa	90	70	80			- zł	- zł
17	11	szafa na dokumenty zamykana	5		szafa na dokumenty, dwudrzwiowa, zamykana na zamek , 5 przestrzeni, możliwość zmiany położenia polek,	185	40	90			- zł	- zł
18	12	stół konferencyjny na 10 osób	1		stół konferencyjny na 10 osób, dwa gniazda wpuszczane (2 gniazda, 2x port USB, 2x port RJ45), okleina min 2 mm	74	120	240			- zł	- zł
19	13	kanapa 2 osobowa	2		kanapa dwuosobowa, tapicerowana (tapicerka cechująca się dużą odpornością na ścieranie - 60 tys. cykli Martindale'a, tkanina hydrofobowa, możliwość zdejmowania do czyszczenia), sprężyna falista, wypełnienie pianka poliuretanowa, nóżki wysokość 20 do 25 cm (zdjęcie ilustracyjne)	70	50	130			- zł	- zł
20	14	szafa kartoteczna	3		Dwurzędowa szafa kartotekowa A4, 4 szuflady; wykonana są z blachy stalowej, wieniec dolny z blachy ocynkowanej. Szuflady zainstalowane na teleskopowych prowadnicach kulkowych o podwójnym wysuwie, z zabezpieczeniem przed wypadaniem. Mebel posiada specjalny mechanizm umożliwiający wysunięcie jednocześnie tylko jednej szuflady, co zabezpiecza szafkę przed przewróceniem. Szuflady ryglowane są centralnie. Maksymalny udźwig każdej szuflady wynosi około 50 kg.	132	63	78			- zł	- zł

22	15	szafki kuchenne	2		szafka kuchenna wysoka, Szafa składa się z dwóch części. W dolnej części znajduje się szafka z 3 poziomami oraz szuflada. Górna część posiada szafkę z czterema poziomami oraz otwartą półkę. Górna część nakłada się na dolną, tak by stanowiły całość. Płyta meblowa o grubości 18mm, Twarde, odporne na uderzenia obrzeże ABS Szuflada z twardym dnem Szuflada z metalowymi prowadnicami kulkowymi Wewnątrz szafki 3 poziomy do przechowywania Metalowe zawiasy i okucia Tył szafki płyta HDF 3mm	202	30	50			- zł	- zł
25	16	fotele kubelkowe	50		fotel kubelkowy, tapicerowany (tapicerka cechująca się dużą odpornością na ścieranie - 60 tys. cykli Martindale'a, tkanina hydrofobowa), stabilny metalowy stelaż, maksymalne obciążenie 120 kg	85	50	70			- zł	- zł
26	17	kanapa do lobby	1		kanapa trzysobowa, maksymalne obciążenie 250 kg, tapicerowane (tapicerka cechująca się dużą odpornością na ścieranie - 60 tys. cykli Martindale'a, tkanina hydrofobowa, możliwość zdejmowania do czyszczenia ), spężyna falista, pianka poliuretanowa, nóżki wysokość 20-25 cm	80	50	200			- zł	- zł
31	18	szafa na środki czystości	4		zamykana na klucz dwudrzwiowa szafa metalowa do przechowywania środków czystości, stabilna konstrukcja, wentylacja, w zestawie 2 kluczyki, ryglowanie 3 punktowe, możliwość zmiany położenia półek	180	50	80			- zł	- zł
32	19	szafa na pościel/koce/kołdry	4		szafa dwudrzwiowa, 5 półek z możliwością regulacji wysokości	250	60	100			- zł	- zł
35	20	stoły do stołówki	8		Stoły do stołówki, każdy na 6 osób, okleina brzegowa min 2 mm, metalowe nogi, płyta dwustronnie laminowana, odporna na wilgoć, możliwość składania stelaża	75	80	160			- zł	- zł
46	20	szafki/ regały	6		Regał biurowy z drzwiami szklanymi. Drzwi szklane wykonane są ze szkła mlecznego bez ramki. Dolne drzwi wykonane są z płyty melaminowanej wyposażone są w zamek jednopunktowy. Półki rozmieszczone są tak aby zapewnić możliwość przechowywania segregatorów.	185	40	80			- zł	- zł

50	21	biureczka	20		<p>Biurka w pracowni terapii zajęciowej - blat roboczy z regulacją wysokości do 100 cm, 2 przepusty kablowe, stabilny stelaż, okleina brzegowa min 2 mm, sprężynowy system składania stelaża,</p>	74	60	120		- zł	- zł	
<b>SUMA</b>										<b>- zł</b>	<b>- zł</b>	<b>- zł</b>